

Мастер – класс «Обучение детей дошкольного возраста рисованию животных по алгоритмическим схемам»



МКДОУ детский сад №1 «Сказка», рп Коченево
Подготовила: воспитатель Туева Светлана
Александровна

Рисование ЖИВОТНЫХ по схемам

Актуальность

Рисование-вызывает затруднение не только у детей, но и у взрослых

Алгоритмическое рисование-один из любимых видов деятельности



Рисование ЖИВОТНЫХ по схемам

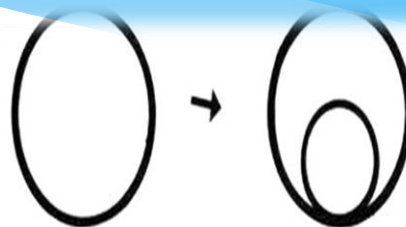
* Алгоритмическое рисование

Позволяет раскрыть творческий потенциал

позволяют показать простой способ передачи изображения на бумаге.

Помогает закрепить знания геометрических фигур

Сокращает время объяснения приёмов рисования



Рисование ЖИВОТНЫХ по схемам

Дети будут рисовать с удовольствием
Если:

Оно вызывает
положительные
эмоции


Облочить
схему в
сказочную
конву

Правильно
организованно ппс

Рисование ЖИВОТНЫХ по схемам



Алгоритмические сказки и СТИХИ

На столе лежала груша
Я хотела её скушать
Откусила два разочка
Птичка клюнула разочек
Три царапки сделал котик
Получился БЕГИМОТИК



Рисование ЖИВОТНЫХ по схемам

Работы детей



Рисование ЖИВОТНЫХ по схемам



Жило-было солнышко, и был у него друг-маленькая птичка. Каждое утро птичка приходило к солнышку, чтобы поздороваться. А солнышко разукрашивало небо во все цвета радуги.



Рисование ЖИВОТНЫХ по схемам



Я в лесу нашел грибок,
Наглядеться я не мог.
Вдруг грибок зашевелился
И в лягушку (зайчонка)
превратился.



Рисование ЖИВОТНЫХ по схемам



Рисование ЖИВОТНЫХ по схемам

Каталог технологических карт с алгоритмическими схемами

Матрицы из картона, поролона, пробок и т.д.

Шаблоны геометрических фигур

Схемы



Рисование ЖИВОТНЫХ по схемам



Желаю успехов!